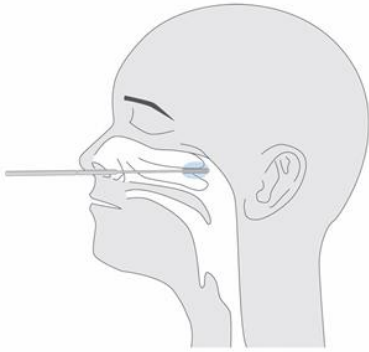


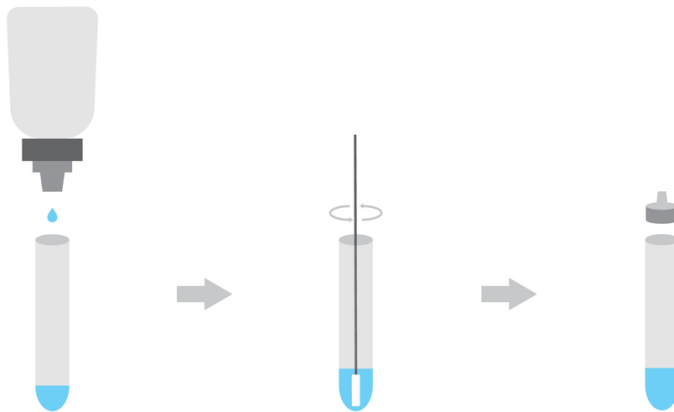
# SARS-CoV-2 Antigentest aus Nasenabstrich (Clinitest Rapid Antigen Test, Siemens)

## 1. Abstrich nehmen



Abstrich aus dem Nasen-Rachen-Raum entnehmen

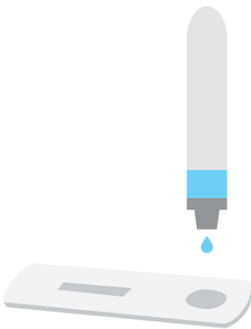
## 2. Lösen der Probe in Extraktionspuffer



**10 Tropfen Pufferlösung** in das Röhrchen geben

Tupfer mindestens **6 mal** im Puffer drehen, **1 Minute** stehen lassen, Tupfer am Rand andrücken und entnehmen, Tropfkappe aufsetzen

## 3. Auftragen der gelösten Probe



**4 Tropfen** Probe auf Reagenzträger auftragen

## 4. Ergebnis **nach 15 Minuten** ablesen



**positiv:** Bande bei **Kontrolllinie C** und **Testlinie T** ersichtlich  
**negativ:** Bande bei **Kontrolllinie C** ersichtlich  
**ungültig:** keine Bande bei **Kontrolllinie C** ersichtlich